

# Enma

Design by:  
FORTY DESIGN



## Forty

DESIGN  
FOR DIVERSITY

Mesa elevable y regulable en altura para cualquier tipo de trabajo. ENMA es una mesa elevable y regulable en altura diseñada para ofrecer estabilidad y facilidad de manejo en cualquier tipo de trabajo, ya sea en la oficina o en el hogar.

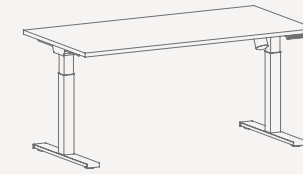


Destaca por su estabilidad y facilidad de montaje y manejo. Su diseño actual se adapta estéticamente a cualquier entorno, ya sea en la oficina o en el hogar, siendo ideal para cualquier tipo de trabajo. Además, está diseñada para promover una vida activa y reducir el comportamiento sedentario, lo que contribuye positivamente a nuestra salud.



# Dimensiones


Dimensions



Enma			
<b>X 180</b>	W:1800	H:695/1145	D:800
<b>X 160</b>	W:1600	H:695/1145	D:800
<b>X 140</b>	W:1400	H:695/1145	D:800
<b>X 120</b>	W:1200	H:695/1145	D:800

Mesa recta regulable en altura (720 a 1200 mm.) con mando electrónico (5 memorias)


Straight table adjustable in height (720 to 1200 mm.) with electronic control (5 memories)



Enma			
<b>X 180 FAL</b>	W:1400	H:400	D:95
<b>X 160 FAL</b>	W:1200	H:400	D:95
<b>X 140 FAL</b>	W:1000	H:400	D:95
<b>X 120 FAL</b>	W:800	H:400	D:95

Faldón melamina.

Melamine modesty panel.

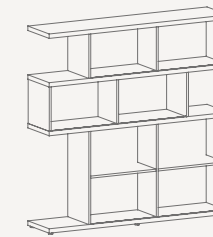


**Enma X L180A1** \*

W:1800/1400 H:1850 D:400

Librería alta 4 módulos pequeños.

Tall bookcase with 4 small modules.

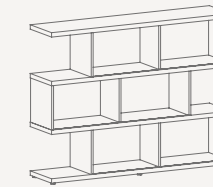


**Enma X L180A2** \*

W:1800/1400 H:1850 D:400

Librería alta 3 módulos: 1 grande + 2 pequeños.

Tall bookcase 3 modules: 1 large + 2 small.

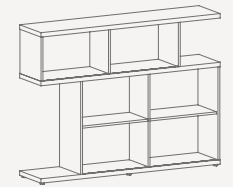


**Enma X L180M1** \*

W:1800/1400 H:1380 D:400

Librería media 3 módulos pequeños.

Medium bookcase with 3 small modules.

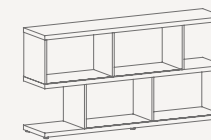


**Enma X L180M2** \*

W:1800/1400 H:1380 D:400

Librería media 2 módulos: 1 grande + 2 pequeños.

Medium bookcase 2 modules: 1 large + 2 small.

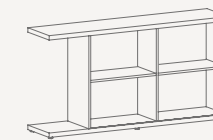


**Enma X L180B1** \*

W:1800/1400 H:940 D:400

Librería baja 2 módulos pequeños.

Low bookcase with 2 small modules.



**Enma X L180B2**

W:1800/1400 H:1940 D:400

Librería baja (opción puerta corredera).

Low bookcase (sliding door option).

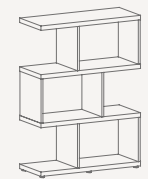


**Enma X L100A1**

W:1000 H:1850 D:400

Librería alta 4 módulos.

Tall bookcase 4 modules.

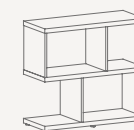


**Enma X L100B1**

W:1000 H:1380 D:400

Librería media 3 módulos.

Medium bookcase 3 modules.




**Enma X L100B1**

W:1000 H:940 D:400

Librería baja 2 módulos

Low bookcase 4 modules.

\*  
Opción puertas correderas y/o cajones.  
Sliding doors and/or drawers option.

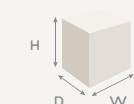


Mando programable con 4 memorias

Programmable remote control with 4 memories

Height-adjustable and lift table for any type of work. ENMA is a height-adjustable and lift table designed to offer stability and ease of handling for any type of work, whether in the office or at home.

ACABADOS / FINISHES /  
Consulta Acabados para esta serie. Consult Finishes for this series.



H: Alto / Height  
D: Fondo / Depth  
W: Ancho / Width

Fichas técnicas completas en:  
Complete technical sheets at:  
[www.fortycontract.com](http://www.fortycontract.com)